

Dashboard

Universitäten

Sie benötigen eine schnelle Übersicht über die relevanten Kennzahlen Ihrer Hochschule?

Das Dashboard ermöglicht es, von Ihnen ausgewählte steuerungsrelevante Kennzahlen auf einen Blick einzusehen. Sie können die Entwicklungen sowie den Vergleich auf Ebene der gesamten Hochschule oder auch einzelner Lehr- und Forschungsbereiche betrachten. Sowohl die Auswahl der Zeiträume als auch der Vergleichsgruppe erfolgt dabei flexibel. Aufgrund der einheitlichen grafischen Gestaltung können Sie schnell die zentralen Aspekte überblicken.

Themenfelder

- Studierende
- Personal
- Finanzen
- Drittmittel
- DFG-Förderungen
- Bundesförderungen
- EU-Förderungen
- Rankings
- Forschungspreise
- Regionaldaten

Adressat

- Rektorat/Präsidium
- Verwaltung
- Fakultätsleitung/Dekanat

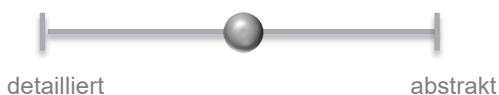
Farbschema

- rheform
- Hochschule

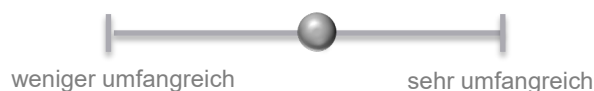
Benchmark

- Keine Vergleiche möglich
- Festgelegte Vergleichsgruppen*
- Frei wählbare Vergleichsgruppen

Detailierungsebene



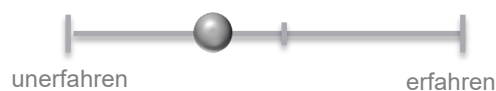
Umfang



Standardisierungsgrad



Erfahrung im Umgang mit Tableau



Aufbau/Struktur

Eine Übersichtsseite | Scroll down

Preisgestaltung

Alle Preise sind in Brutto angegeben.

Kosten pro Jahr

4.500 €

Einrichtungsgebühr

entfällt

Anzahl personalisierter Lizenzen

3 Lizenzen**

*Werden zu Projektbeginn gemeinsam mit der Hochschule festgelegt.

** Jede weitere Lizenz kann zum Preis von 250 €/Jahr hinzugekauft werden.